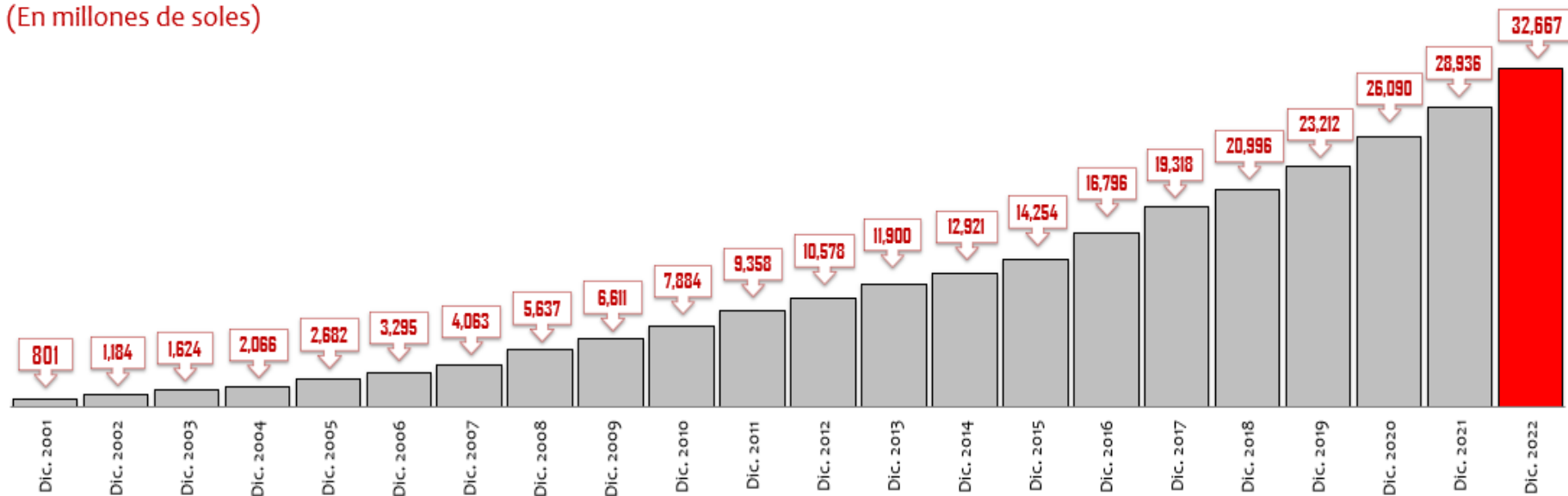




## Sistema CMAC: Evolución de la cartera de créditos (En millones de soles)

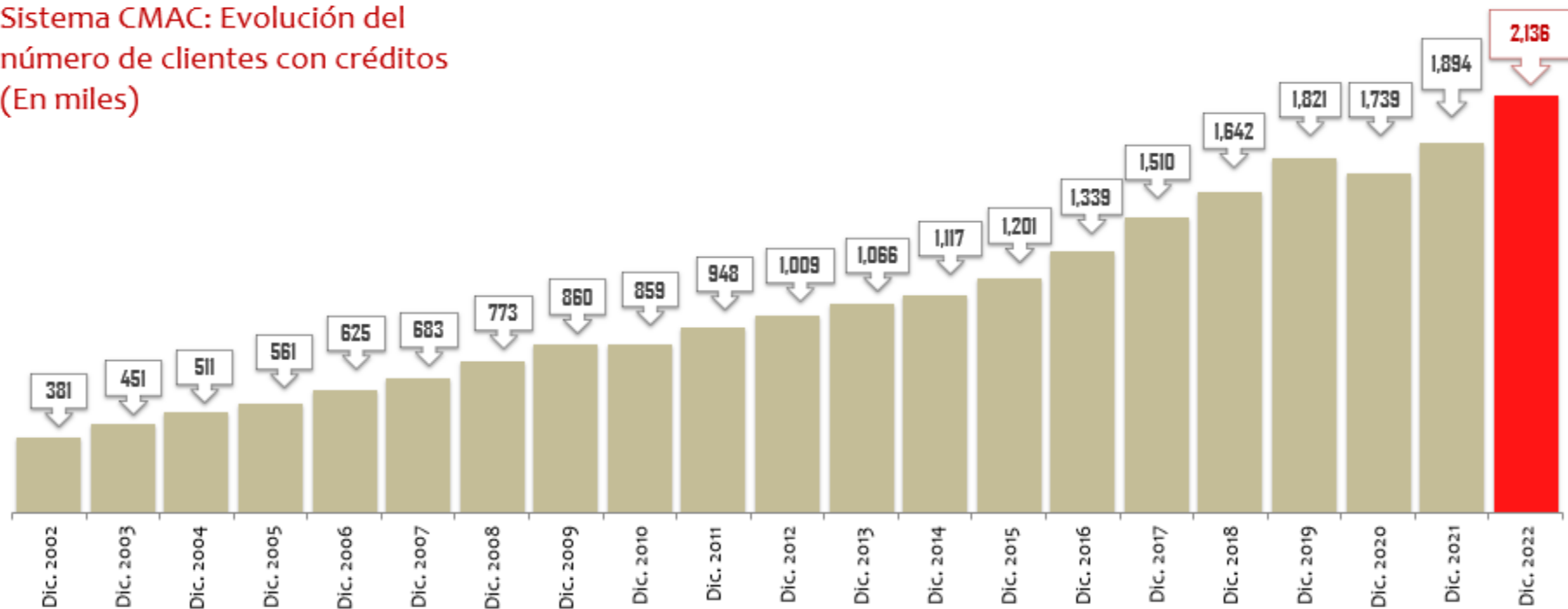


Fuente: Boletín de Estadísticas de la SBS al periodo diciembre 2022

Elaboración: Departamento de Asesoría Técnica - FEPCMAC



## Sistema CMAC: Evolución del número de clientes con créditos (En miles)



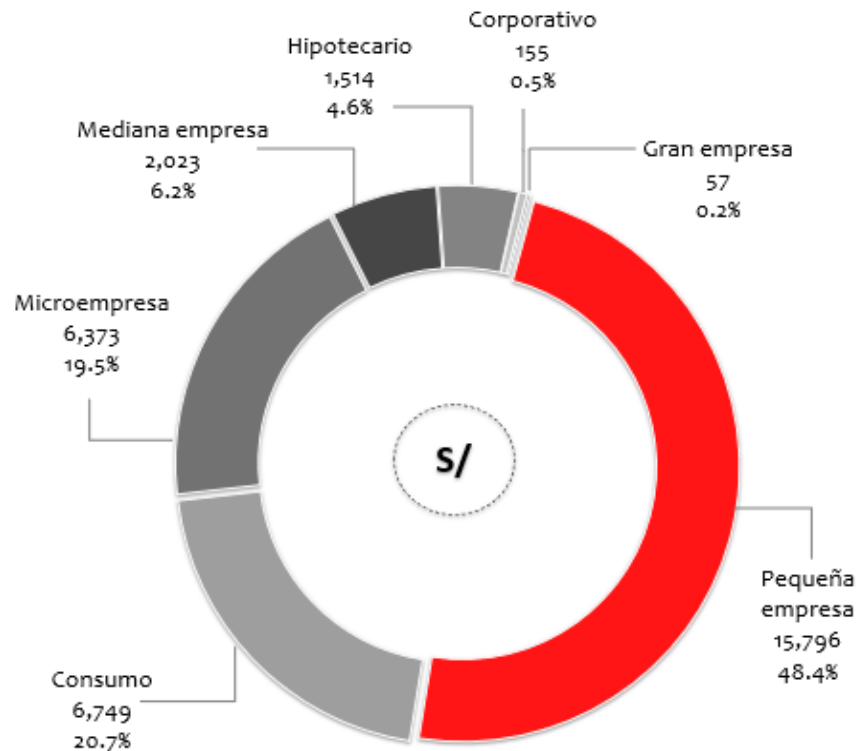
Fuente: Boletín de Estadísticas de la SBS al periodo diciembre 2022

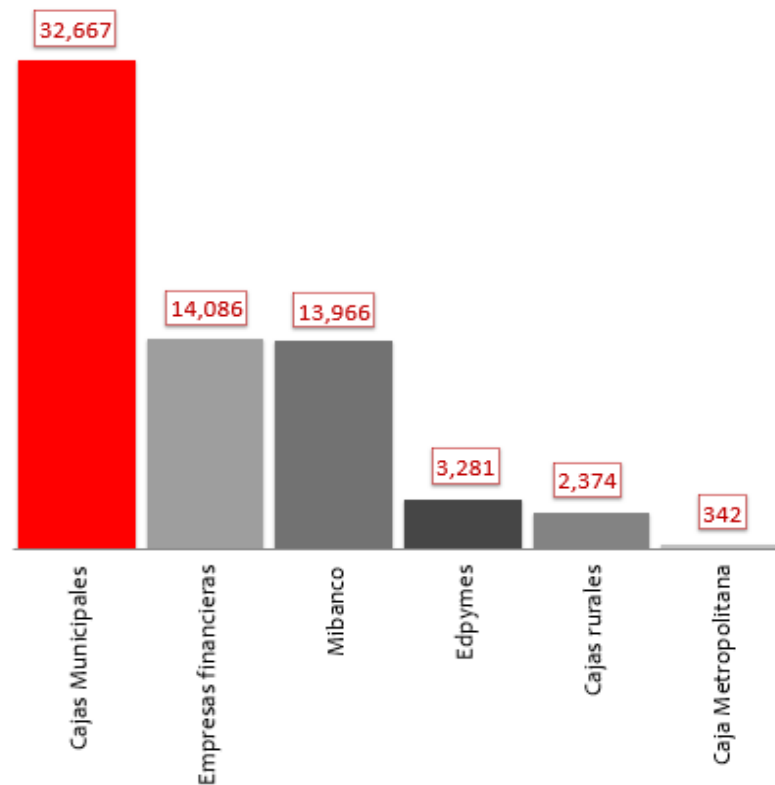
Elaboración: Departamento de Asesoría Técnica - FEPCMAC



## Sistema CMAC: Distribución de la cartera por tipo de crédito a diciembre del 2022 (En millones de soles)

TIPO DE CREDITO	Diciembre de 2022	
	SALDO	PARTICIPACION
Pequeña empresa	15,796	48.4%
Consumo	6,749	20.7%
Microempresa	6,373	19.5%
Mediana empresa	2,023	6.2%
Hipotecario	1,514	4.6%
Corporativo	155	0.5%
Gran empresa	57	0.2%
Sistema CMAC	32,667	100%





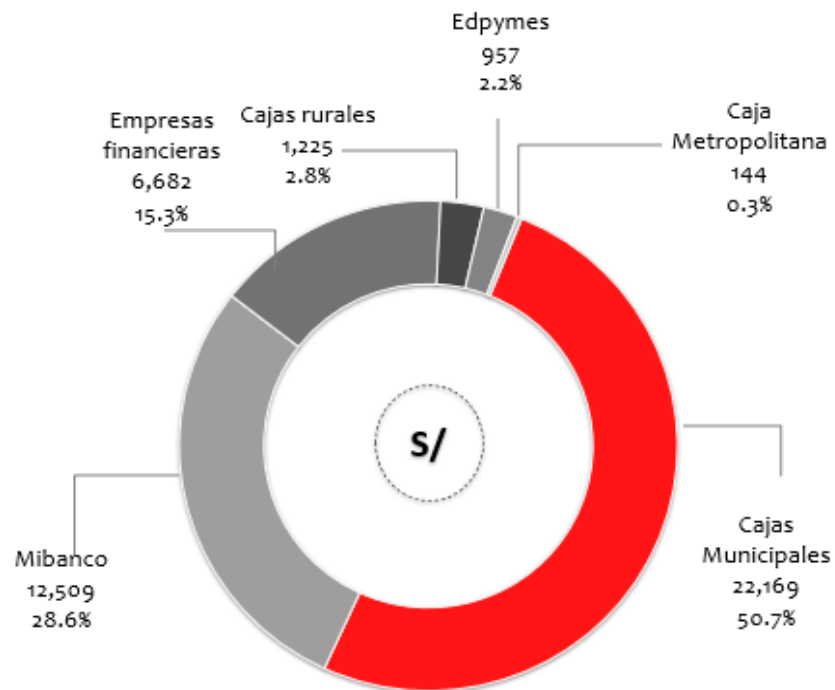
### Sector de microfinanzas: Saldo de créditos totales a diciembre del 2022 (En millones de soles)

Entidades	Diciembre de 2022	
	SALDO	PARTICIPACION
Cajas Municipales	32,667	49.0%
Empresas financieras	14,086	21.1%
Mibanco	13,966	20.9%
Edpymes	3,281	4.9%
Cajas rurales	2,374	3.6%
Caja Metropolitana	342	0.5%
<b>Total sector de microfinanzas</b>	<b>66,716</b>	<b>100%</b>



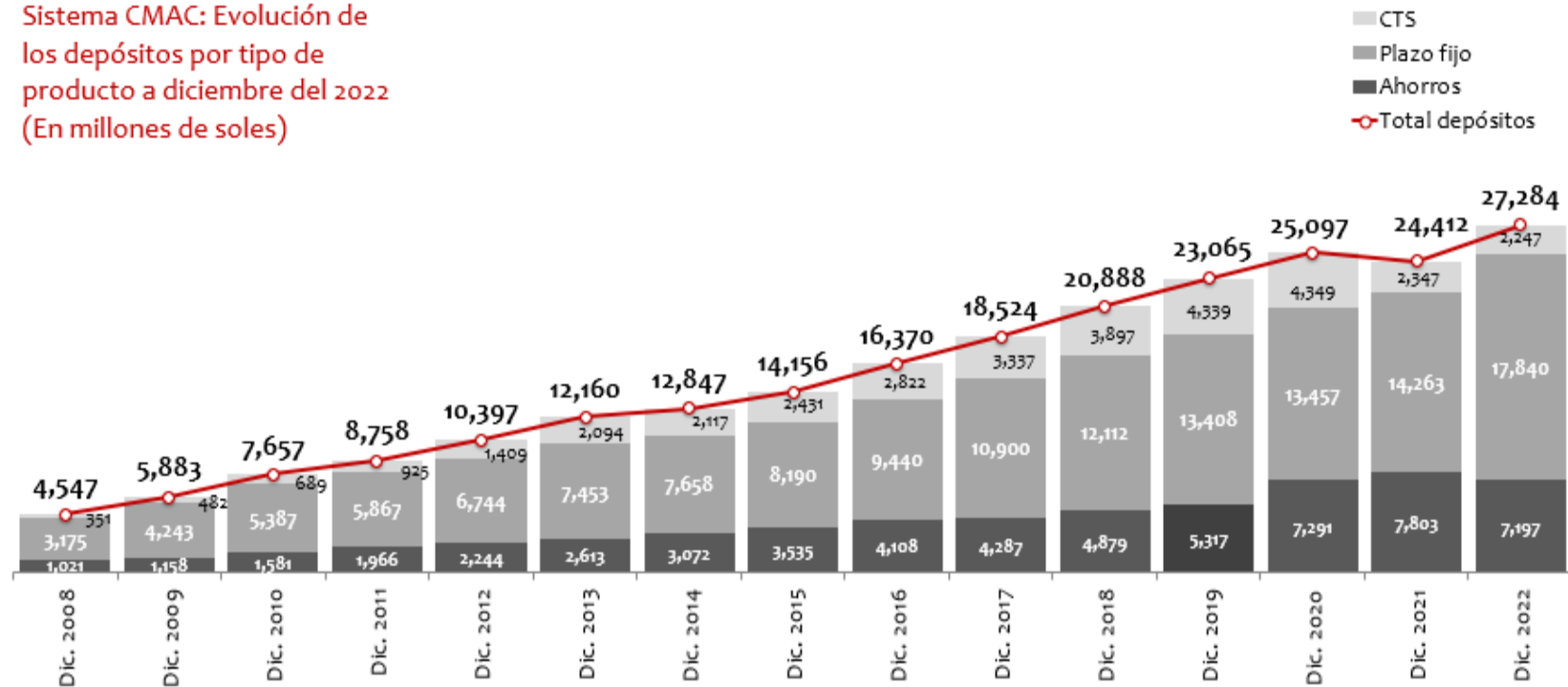
Sector de microfinanzas:  
Participación de créditos mype  
a diciembre del 2022  
(En millones de soles)

ENTIDAD	Diciembre de 2022	
	SALDO	PARTICIPACION
Cajas Municipales	22,169	50.7%
Mibanco	12,509	28.6%
Empresas financieras	6,682	15.3%
Cajas rurales	1,225	2.8%
Edpymes	957	2.2%
Caja Metropolitana	144	0.3%
<b>Total sector de microfinanzas</b>	<b>43,686</b>	<b>100%</b>





Sistema CMAC: Evolución de los depósitos por tipo de producto a diciembre del 2022  
(En millones de soles)

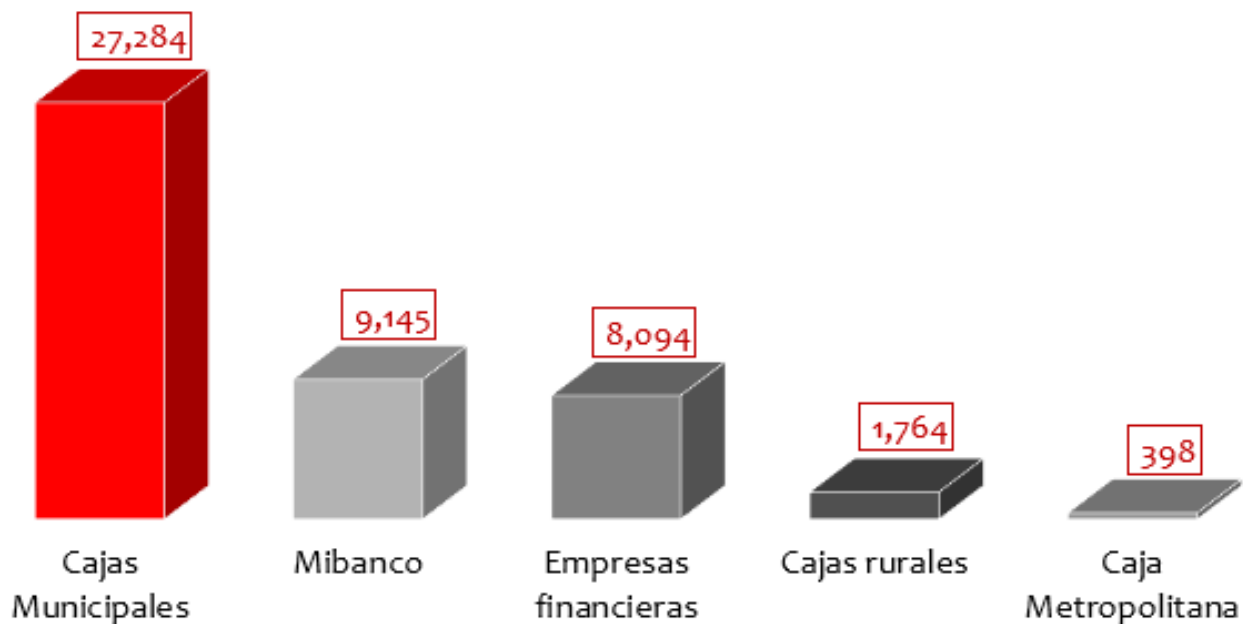


Fuente: Boletín de Estadísticas de la SBS al periodo diciembre 2022

Elaboración: Departamento de Asesoría Técnica - FEPCMAC



Sector de microfinanzas: Saldo de depósitos totales  
a diciembre del 2022 (En millones de soles)

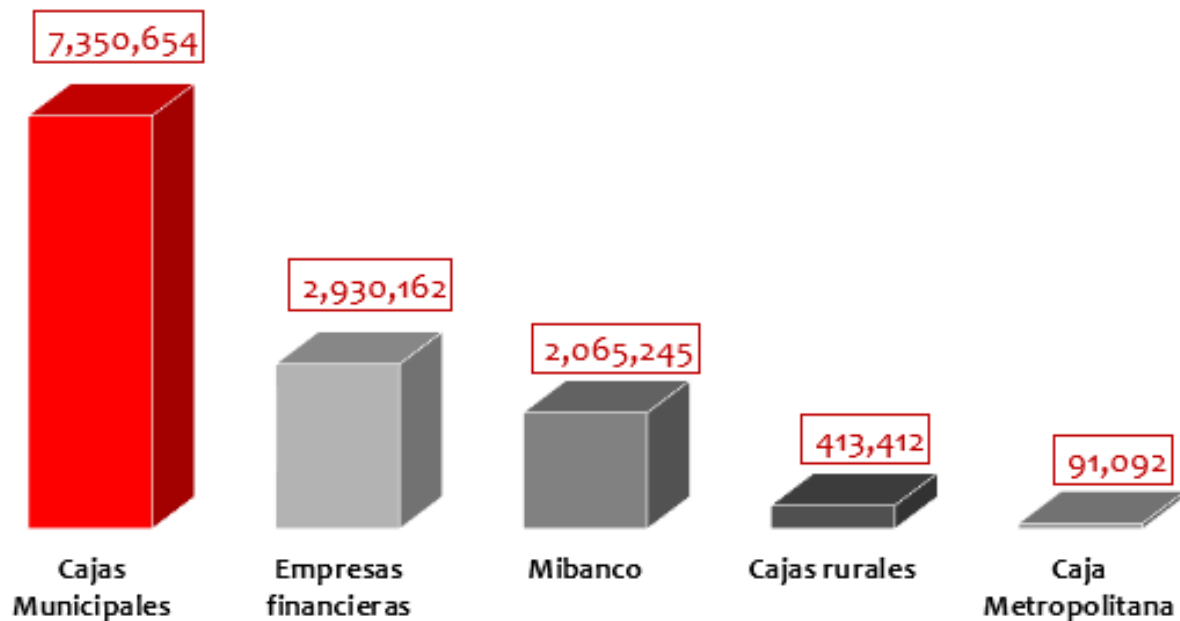


Fuente: Boletín de Estadísticas de la SBS al periodo diciembre 2022

Elaboración: Departamento de Asesoría Técnica - FEPCMAC



### Sector de microfinanzas: Número de ahorristas a diciembre del 2022 (En unidades)



Fuente: Boletín de Estadísticas de la SBS al periodo diciembre 2022

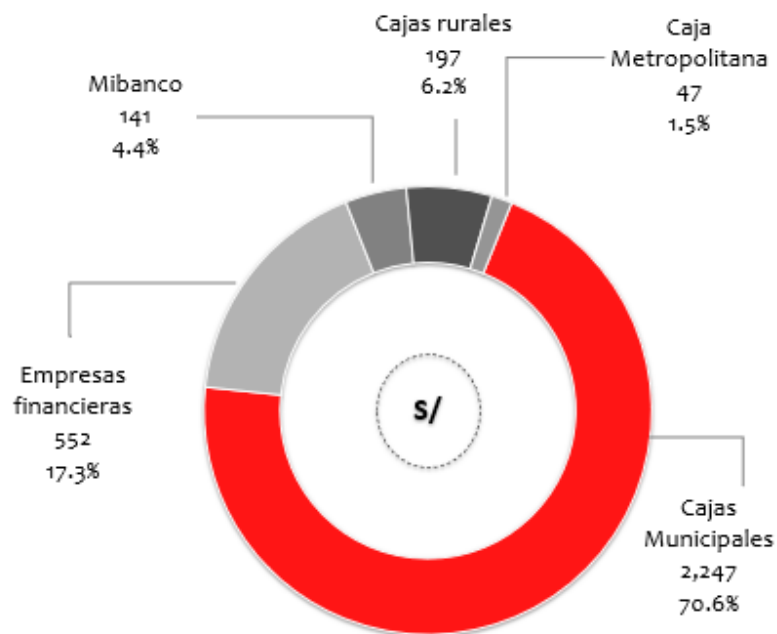
Elaboración: Departamento de Asesoría Técnica - FEPCMAC





## Sector de microfinanzas: Participación de los depósitos CTS a diciembre del 2022 (En millones de soles)

ENTIDAD	Diciembre de 2022	
	SALDO	PARTICIPACION
Cajas Municipales	2,247	70.6%
Empresas financieras	552	17.3%
Mibanco	141	4.4%
Cajas rurales	197	6.2%
Caja Metropolitana	47	1.5%
Total sector de microfinanzas	3,184	100%





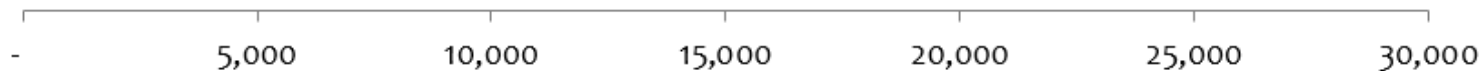
Sistema CMAC:  
Créditos y depósitos por regiones  
a diciembre del 2022 (En millones de soles)

- Otras regiones
- Región Lima y Callao

CRÉDITOS



DEPÓSITOS



Fuente: Boletín de Estadísticas de la SBS al periodo diciembre 2022  
Elaboración: Departamento de Asesoría Técnica - FEPCMAC