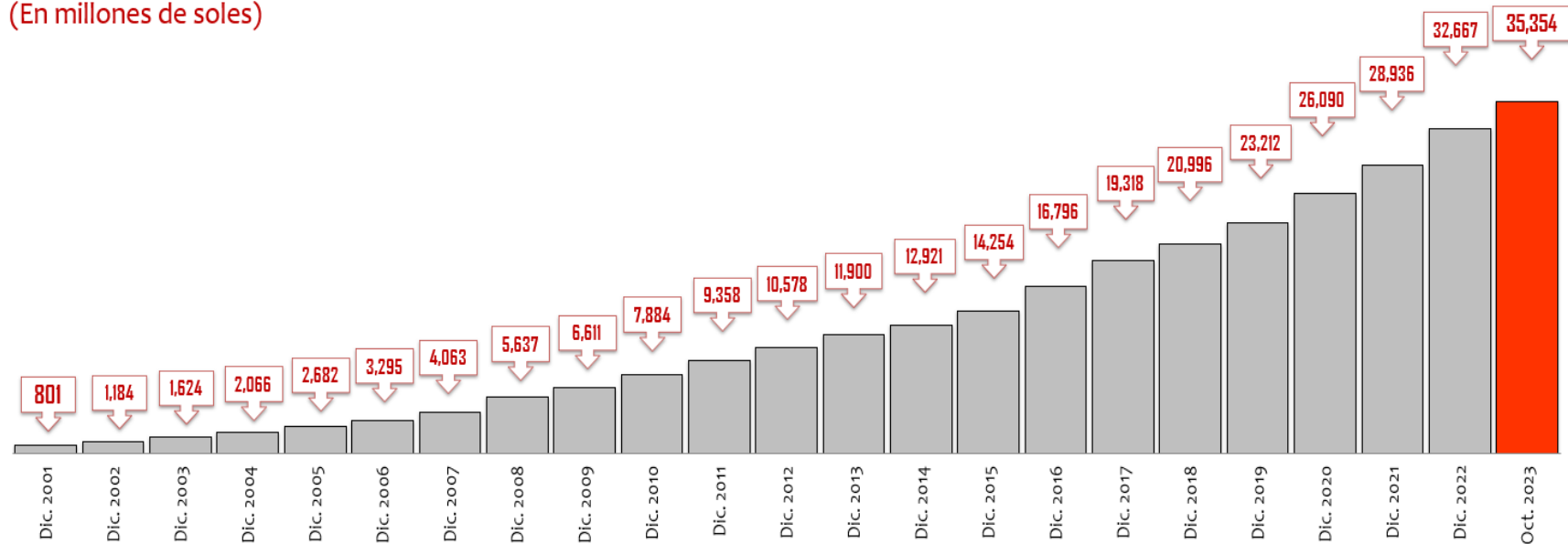




## Sistema CMAC: Evolución de la cartera de créditos (En millones de soles)

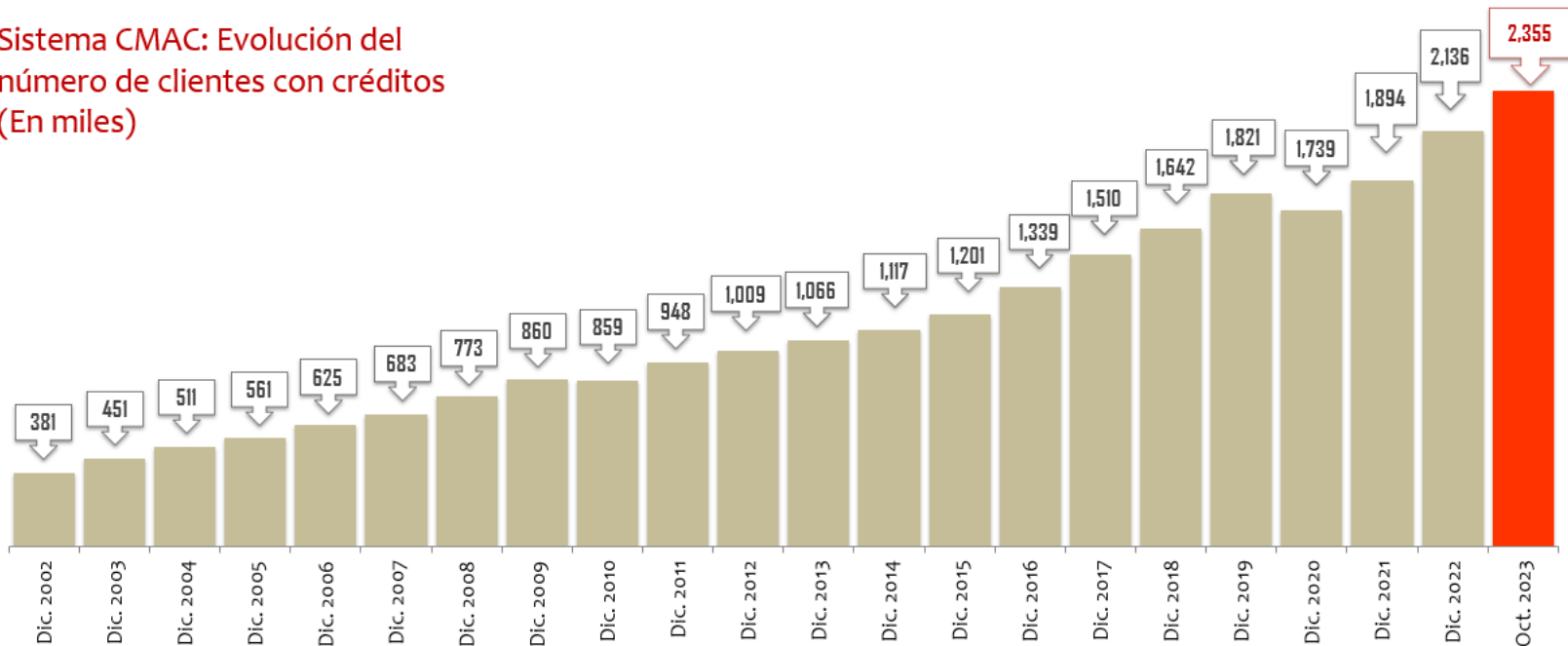


Fuente: Boletín de Estadísticas de la SBS al periodo octubre 2023

Elaboración: Departamento de Asesoría Técnica - FEPCMAC



## Sistema CMAC: Evolución del número de clientes con créditos (En miles)

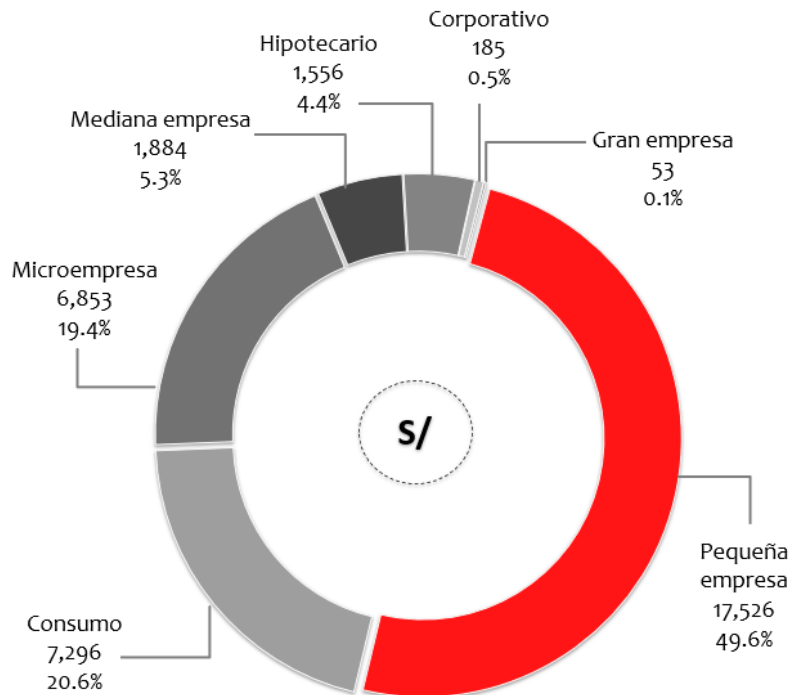


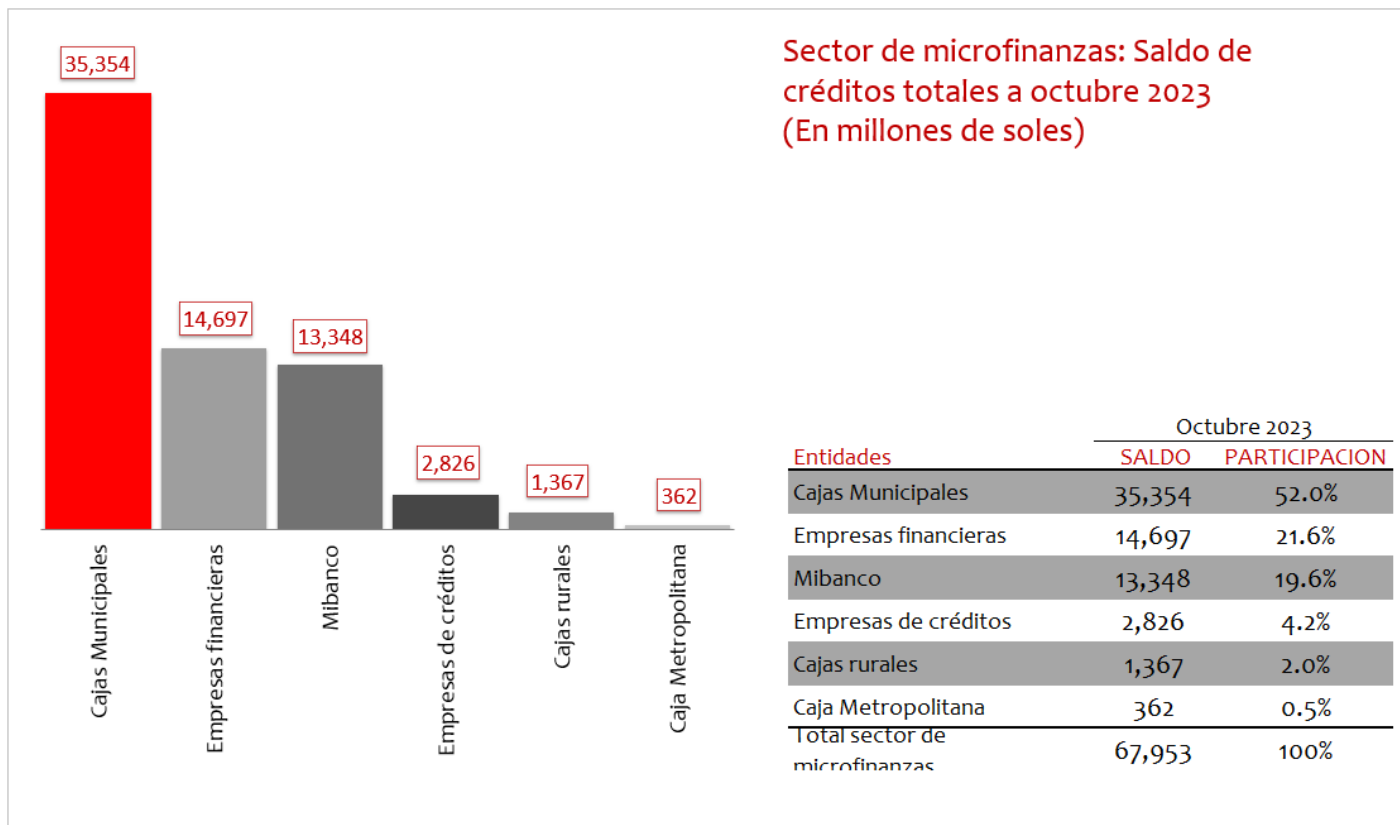
Fuente: Boletín de Estadísticas de la SBS al periodo octubre 2023  
Elaboración: Departamento de Asesoría Técnica - FEPCMAC



## Sistema CMAC: Distribución de la cartera por tipo de crédito a octubre 2023 (En millones de soles)

| TIPO DE CREDITO | Octubre 2023 |               |
|-----------------|--------------|---------------|
|                 | SALDO        | PARTICIPACION |
| Pequeña empresa | 17,526       | 49.6%         |
| Consumo         | 7,296        | 20.6%         |
| Microempresa    | 6,853        | 19.4%         |
| Mediana empresa | 1,884        | 5.3%          |
| Hipotecario     | 1,556        | 4.4%          |
| Corporativo     | 185          | 0.5%          |
| Gran empresa    | 53           | 0.1%          |
| Sistema CMAC    | 35,354       | 100%          |



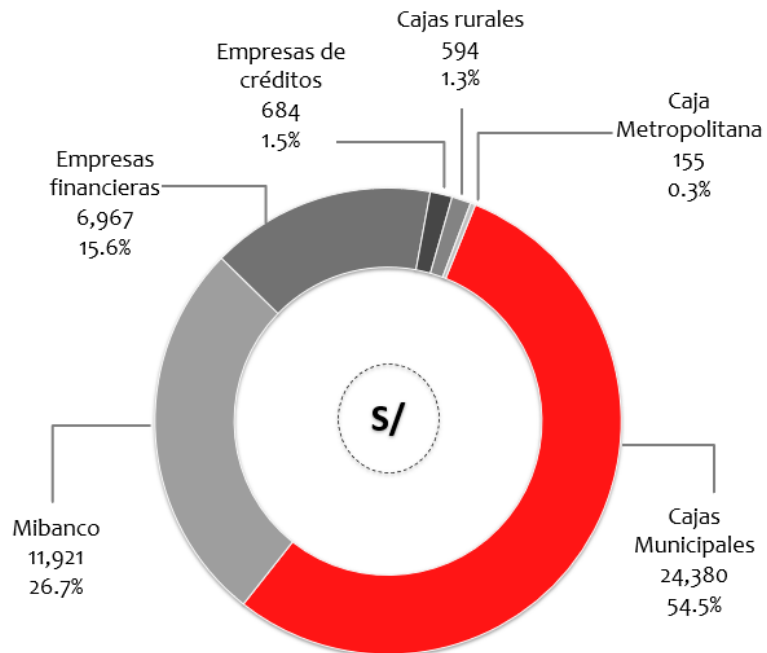


Fuente: Boletín de Estadísticas de la SBS al periodo octubre 2023  
Elaboración: Departamento de Asesoría Técnica - FEPCMAC



**Sector de microfinanzas:  
Participación de créditos mype  
a octubre 2023  
(En millones de soles)**

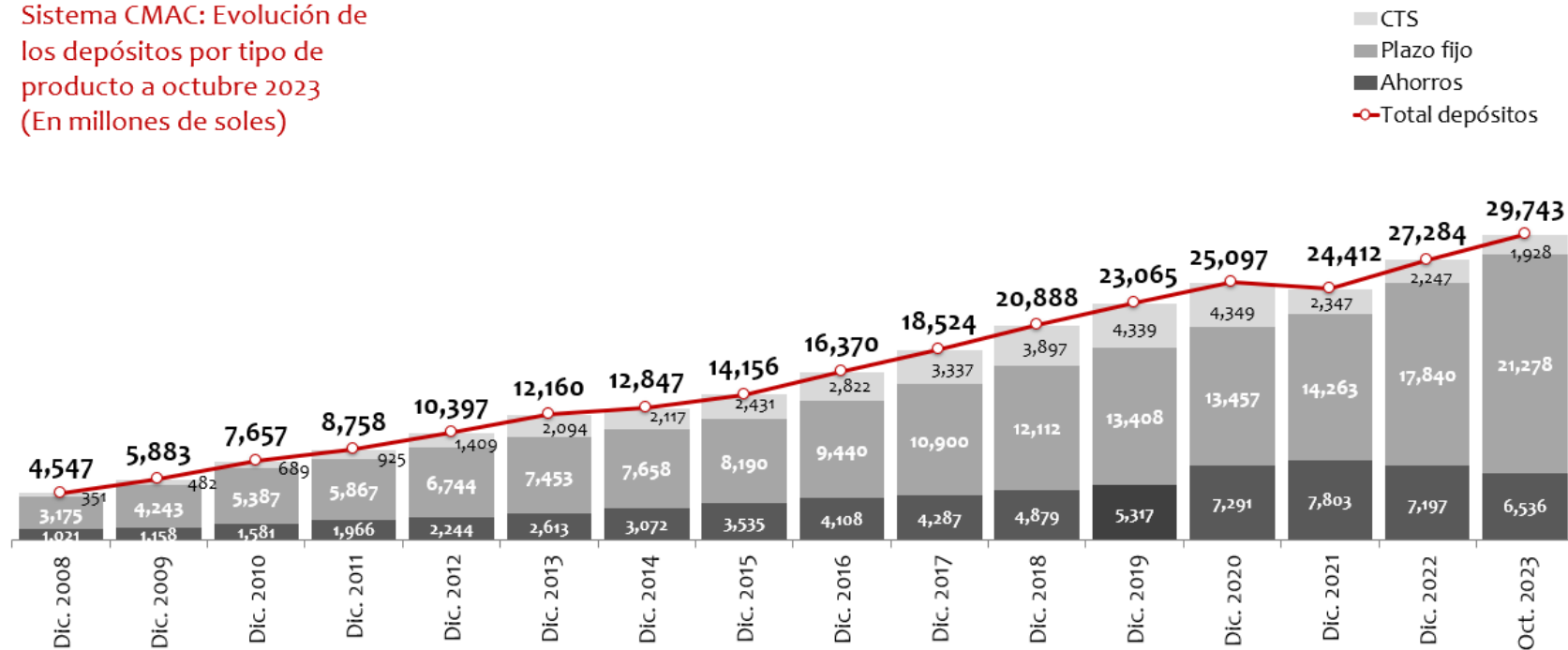
| ENTIDAD                       | Octubre 2023 |               |
|-------------------------------|--------------|---------------|
|                               | SALDO        | PARTICIPACION |
| Cajas Municipales             | 24,380       | 54.5%         |
| Mibanco                       | 11,921       | 26.7%         |
| Empresas financieras          | 6,967        | 15.6%         |
| Empresas de créditos          | 684          | 1.5%          |
| Cajas rurales                 | 594          | 1.3%          |
| Caja Metropolitana            | 155          | 0.3%          |
| Total sector de microfinanzas | 44,700       | 100%          |



Fuente: Boletín de Estadísticas de la SBS al periodo octubre 2023  
Elaboración: Departamento de Asesoría Técnica - FEPCMAC



Sistema CMAC: Evolución de los depósitos por tipo de producto a octubre 2023  
(En millones de soles)

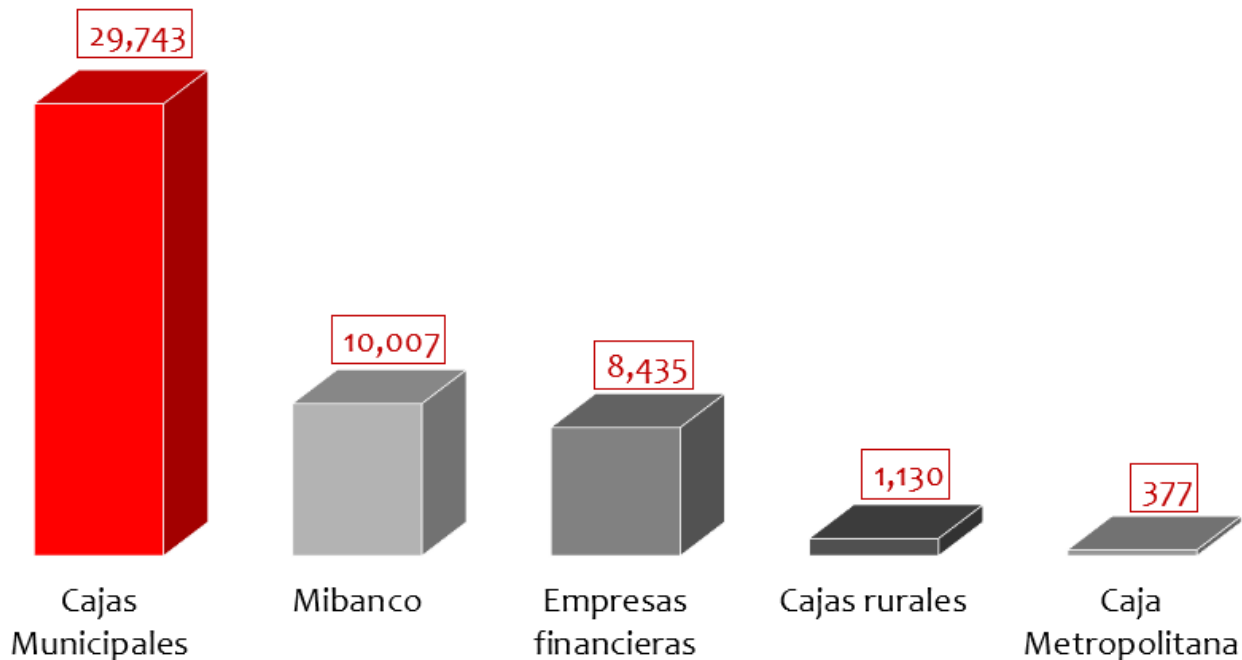


Fuente: Boletín de Estadísticas de la SBS al periodo octubre 2023

Elaboración: Departamento de Asesoría Técnica - FEPCMAC

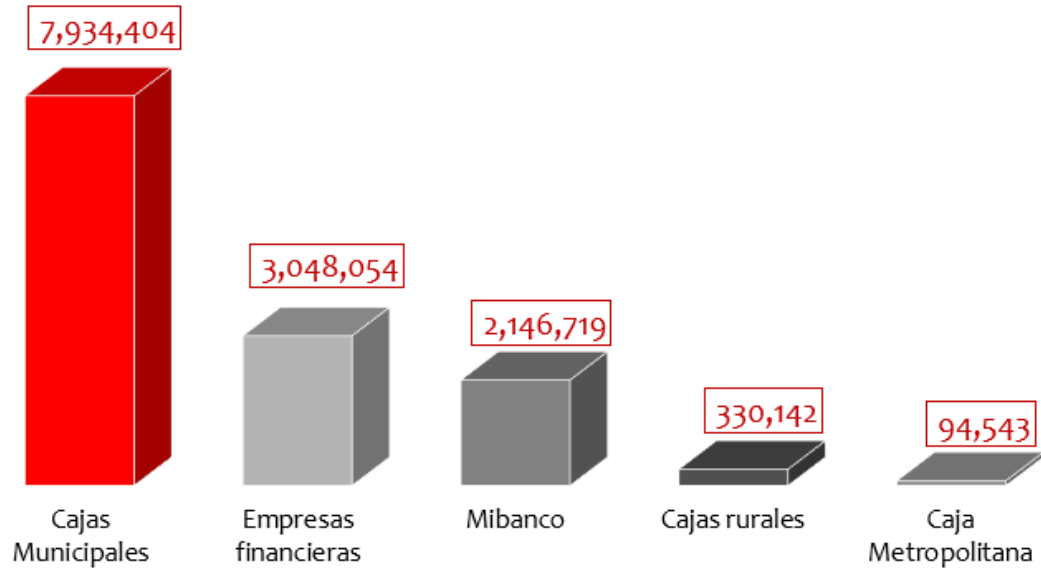


Sector de microfinanzas: Saldo de depósitos totales a octubre 2023 (En millones de soles)





Sector de microfinanzas: Número de ahorristas  
a octubre 2023 (En unidades)



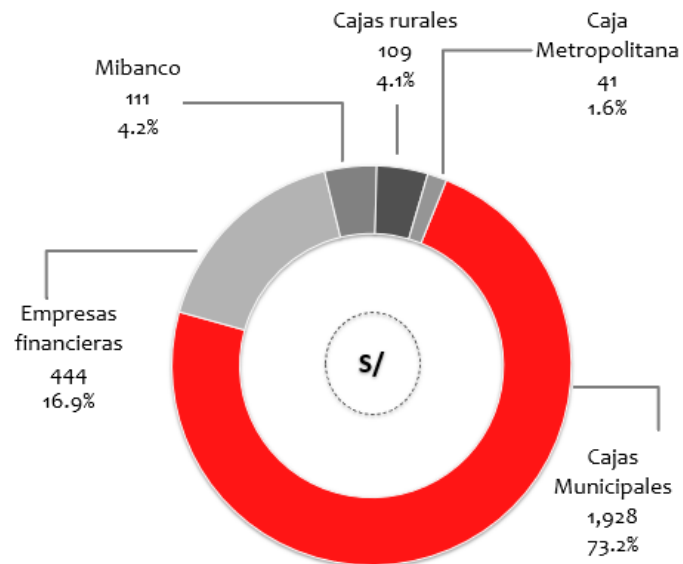
Fuente: Boletín de Estadísticas de la SBS al periodo octubre 2023  
Elaboración: Departamento de Asesoría Técnica - FEPCMAC





## Sector de microfinanzas: Participación de los depósitos CTS a octubre 2023 (En millones de soles)

| ENTIDAD                       | Octubre 2023 |               |
|-------------------------------|--------------|---------------|
|                               | SALDO        | PARTICIPACION |
| Cajas Municipales             | 1,928        | 73.2%         |
| Empresas financieras          | 444          | 16.9%         |
| Mibanco                       | 111          | 4.2%          |
| Cajas rurales                 | 109          | 4.1%          |
| Caja Metropolitana            | 41           | 1.6%          |
| Total sector de microfinanzas | 2,633        | 100%          |



Fuente: Boletín de Estadísticas de la SBS al periodo octubre 2023  
Elaboración: Departamento de Asesoría Técnica - FEPCMAC



Sistema CMAC:  
Créditos y depósitos por regiones  
a octubre 2023 (En millones de soles)

■ Otras regiones  
■ Región Lima y Callao

CRÉDITOS



DEPÓSITOS



- 5,000 10,000 15,000 20,000 25,000 30,000 35,000

Fuente: Boletín de Estadísticas de la SBS al periodo octubre 2023  
Elaboración: Departamento de Asesoría Técnica - FEPCMAC